


I generatori di aria calda serie "GP" sono studiati per soddisfare le particolari esigenze del mondo agricolo.

Tutti i modelli sono completi di termostato ambiente elettronico digitale con visualizzazione temperatura e griglia di ripresa aria.



CARATTERISTICHE:

- Pensili
- Camera di combustione INOX
- Gestione temperatura e funzionalità mediante strumento digitale, a bordo o remotabile

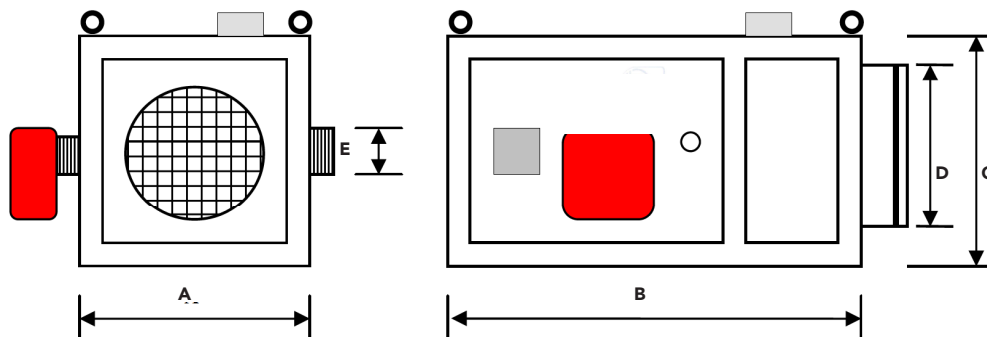
DATI TECNICI / TECHNICAL DATA

MODELLO	Potenza termica		t aria	Portata aria	Resistenza	Ø	Motore	Pressione	Giri	Tensione	Motore	Fusibile	Fusibile	Peso	Bruciatori consigliati	
	kcal/h	kW	in uscita	MC/H-25°C	camera comb	camino	kW	aria	ventola	ingresso	AMP.	mot.amp.	bruciatore		kg	a gasolio
GP 29	29.000	33,72	60°	2.750	30 Pa.	120 mm	1/4	30 Pa.	1.400	220 1F.	3-220 1F.	10 Amp.	5 Amp.	100	G0S 2001	GAS X0 CE TC
GP 50	50.000	58,13	60°	4.500	30 Pa.	120 mm	1/3	35 Pa.	1.400	220 1F.	4-220 1F.	10 Amp.	5 Amp.	130	G1S 2001	GAS X1 CE TC
GP 80	80.000	93,02	60°	8.000	30 Pa.	140 mm	2/3	35 Pa.	1.400	220 1F.	8-220 1F.	20 Amp.	5 Amp.	190	GX 3S TC	GAS X2 CE TC
GP 95	95.000	110,46	60°	10.000	35 Pa.	160 mm	1.1	35 Pa.	1.400	220 1F.	8-380 3F.	20 Amp.	5 Amp.	290	GX 3S TL	GAS X3 CE TL
GP 125	125.000	145,34	60°	12.000	40 Pa.	160 mm	1.5	35 Pa.	1.400	220/380 3F.	4-380 3F.	-	5 Amp.	310	GX 3S TL	GAS X3 CE TL
GP 150	150.000	174,41	60°	14.000	40 Pa.	180 mm	2.2	35 Pa.	900	220/380 3F.	6-380 3F.	-	5 Amp.	390	GX 4S TL	GAS X4 CE TL
GP 175	175.000	203,48	60°	16.000	40 Pa.	180 mm	3.0	35 Pa.	1.400	220/380 3F.	6-380 3F.	-	5 Amp.	410	GX 4S TL	GAS X4 CE TL
GP 200	200.000	232,55	60°	24.000	45 Pa.	250mm	3.0	35 Pa.	900	220/380 3F.	8-380 3F.	-	10 Amp.	550	GX 5S TL	GAS X5 CE TL
GP 250	250.000	290,69	60°	28.000	45 Pa.	250 mm	3.0	35 Pa.	900	220/380 3F.	8-380 3F.	-	10 Amp.	600	G X5.22 TL	GAS X5 CE TL
GP 300	300.000	348,83	60°	32.000	50 Pa.	250 mm	4.4	35 Pa.	900	220/380 3F.	16-380 3F.	-	10 Amp.	650	G X5.22 TL	GAS X5 CE TL
GP 350	350.000	406,97	60°	36.000	65 Pa.	250 mm	4.4	35 Pa.	900	220/380 3F.	16-380 3F.	-	10 Amp.	690	G X5/2 TL	GAS XP60 CE TL

* L'installazione di bruciatori di gas è consentito solo ed esclusivamente per applicazioni industriali.

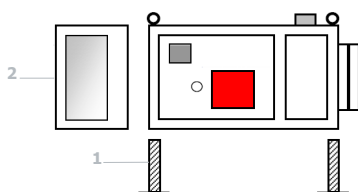
- I modelli GP 50 e GP 80 possono essere equipaggiati con elettroventilatore trifase. Kit 220/380 € 290,00

DATI TECNICI DIMENSIONALI / DIMENSIONAL TECHNICAL DATA



MODELLO	A	B	C	D	E
	mm	mm	mm	mm	mm
GP 29	600	960	550	400	120
GP 50	700	1250	670	500	120
GP 80	860	1450	710	500	140
GP 95	1200	1590	800	600	160
GP 125	1200	1590	800	600	160
GP 150	1350	1790	850	700	180
GP 175	1350	1790	850	700	180
GP 200	2000	1870	950	2x700	250
GP 250	2000	1870	950	2x700	250
GP 300	2250	2000	1050	2x800	250
GP 350	2250	2000	1050	2x800	250

ACCESSORI / OPTIONAL



MODELLO	1. Supporto con piastra	2. Cuffia fonoassorbente
GP 29	-	-
GP 50	-	√
GP 80	√	√
GP 95	√	√
GP 125	√	√
GP 150	√	√
GP 175	√	√
GP 200	√	-
GP 250	√	-
GP 300	√	-
GP 350	√	-